

CONDOR-STD BENNA MISCELATRICE


CONDOR-STD BETON MIXER BUCKET



Accessori per macchine movimento terra
Attachments for earth moving machinery

CONDOR-STD BENNA MISCELATRICE

CONDOR-STD BETON MIXER BUCKET



Caratteristiche tecniche

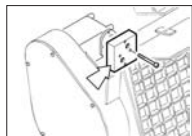
Benna miscelatrice con elettrovalvola a comando elettrico e pulsante per apertura idraulica bocchetta di scarico, cilindro apertura scarico con stelo protetto, **griglia di protezione anteriore imbullonata**, tubazioni in gomma per alimentazione circuito idraulico, kit di attacco per minipale Skid Loader.

Technical specification

Beton mixer bucket with electrical control electrovalve with button for hydraulic opening of unloading plate, unloading opening piston, **protection grate**, rubberpipes for hydraulic circuit, attacking kit for Skid Loader.

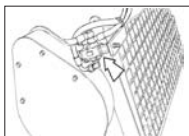
Modelli Models	150 STD	200 STD	250 STD
Diametro alabarda (mm.) Screw shaft diameter (mm.)	400	400	480
Larghezza int. benna o di lavoro (mm.) Internal bucket width or working width (mm.)	940	1260	1260
Larghezza totale benna (mm.) Total bucket width (mm.)	1160	1480	1480
Peso a vuoto (kg.) Empty weight (Kg.)	240	290	330
Capacità a filo alabarda (lt.) Capacity at screw shaft level (lt.)	152	207	280
Peso complessivo a capacità filo alabarda (kg.) Total weight at screw shaft level capacity (Kg.)	603	785	999
Capacità max (lt.) Max capacity (lt.)	160	215	280
Peso complessivo a capacità max (foro) (kg.) Total weight at max capacity (hole) (kg.)	622	804	999
Motore orbitale (cc/giro) Orbital engine	250	250	250
Motore orbitale diametro albero (mm.) Shaft diameter orbital engine (mm.)	25	25	25
Max portata in entrata al motore (litri/min.) Max entry flow to engine (lt/min.)	60	60	60
Max pressione d'esercizio continua (bar) Max continuing working pressure (bar)	120	120	120

Accessori - Optionals



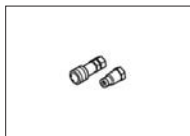
Valvola di regolazione pressione per modelli STD-HD-R.

Pressure regulation valve for both models STD-HD-R.



Dispositivo di blocco idraulico della rotazione coclea.

Rotation conveyor hydraulic block device.



Kit innesti rapidi 3/4 S.F.

Quick couplers kit 3/4 S.F.



Connettore a 8 o 14 poli.

Connector with 8 or 14 poles.



Molla a gas

Gas spring

U.EMME s.r.l.
Via dell'Artigianato 19 - 47015 Modigliana (FC)
Tel. 0546941725 - Fax 0546940050
E-mail: uemmesrl@uemme.com
www.uemme.com



Dati, descrizioni ed illustrazioni del presente prospetto sono forniti a titolo indicativo e non impegnativo. U.EMME si riserva il diritto di apportare qualunque modifica senza preavviso.

The details, descriptions and illustrations contained herein are intended to serve as guideline only and cannot be binding on the manufactures. U.EMME reserve the right to make any changes deemed necessary, without notice.

ACCESSORI PER MACCHINE MOVIMENTO TERRA | ATTACHMENTS FOR EARTH MOVING MACHINERY

