

**BENNA MISCELATRICE
BETON MIXER BUCKET**



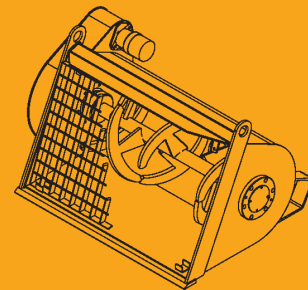
**HD
CONDOR**



*Accessori per macchine movimento terra
Attachments for earth moving machinery*

BENNA MISCELATRICE BETON MIXER BUCKET

CONDOR



Caratteristiche tecniche

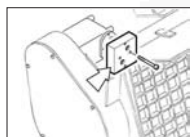
Benna miscelatrice completa di elettrovalvola a comando elettrico con pulsante per l'apertura idraulica della bocchetta di scarico, cilindro di apertura dello scarico con stelo protetto, **griglia di protezione anteriore piatta servita da ammortizzatori di alleggerimento a gas**, tubazioni in gomma per l'alimentazione del circuito idraulico, kit di attacco per Skid-Steer Loader.

Technical specifications

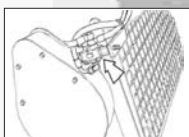
Beton mixer bucket equipped by electrical control valve with button for hydraulic unloading plate opening, unloading opening cylinder with protected rod, **flat protection grate with gas light dumper**, rubber pipes for hydraulic circuit' supply, linkage kit for Skid-Steer Loader.

Modelli Models	300 HD	350 HD	500 HD	600 HD	800 HD	1000 HD
Diametro alabarda (mm.) Screw shaft diameter (mm.)	480	480	540	620	620	620
Larghezza totale benna (mm.) Total bucket width (mm.)	1550	1760	1760	1760	2070	2370
Larghezza interna benna (mm.) Working bucket width (mm.)	1345	1590	1590	1590	1900	2200
Peso a vuoto (kg.) Empty weight (Kg.)	405	510	590	680	760	920
Peso complessivo a capacità massima (kg.) Total weight at maximum capacity (Kg.)	1146	1394	1785	2113	2552	3309
Capacità massima (lt.) Maximum Capacity (lt.)	310	370	500	600	750	1000
Portata continua-intermittente (l/1') Continuous-intermittent oil flow (l/1')	60-75	75-95	75-95	125-150	204-227	204-227
Pressione continua-intermittente (bar) Continuous-intermittent pressure (bar)	175-200	205-240	155-190	160-180	207-241	207-241
Coppia continua-intermittente (DaNm) Continuous-intermittent torque (DaNm)	56-64	82-96	78-95	107-120	166-193	166-193
Diametro del foro di scarico (mm.) Unloading hole diameter (mm.)	180	180	180	180	180	180

Accessori - Options



Valvola di regolazione pressione
Pressure regulation valve



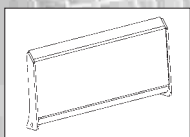
Dispositivo di blocco idraulico della rotazione coclea
Hydraulic block of rotation' shaft



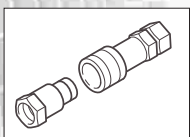
Motore orbitale per alte pressioni e portate d'olio elevate
High pressure and high oil flow motor



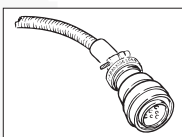
Radiocomando a controllo remoto (solo per modelli 500 HD, 600 HD, 800 HD, 1000 HD)
Radio remote control (only for 500HD, 600 HD, 800HD, 1000 HD models)



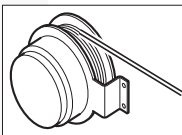
Piastra imbullonata (escluso modello 300 HD)
Bolted plate (except 300 HD model)



Kit innesti rapidi 3/4 S.F.
Quick couplers kit 3/4 S.F.



Connettore a 8 o 14 poli
Connector with 8 or 14 poles



Avvolgicavo
Reel

U.EMME s.r.l.
Via dell'Artigianato 19 - 47015 Modigliana (FC)
Tel. 0546941725 - Fax 0546940050
E-mail: info@uemme.com
www.uemme.com



Dati, descrizioni ed illustrazioni del presente prospetto sono forniti a titolo indicativo e non impegnativo.
U.EMME si riserva il diritto di apportare qualunque modifica senza preavviso.

The details, descriptions and illustrations contained herein are intended to serve as guideline only and cannot be binding on the manufactures.
U.EMME reserve the right to make any changes deemed necessary, without notice.

ACCESSORI PER MACCHINE MOVIMENTO TERRA | ATTACHMENTS FOR EARTH MOVING MACHINERY

